

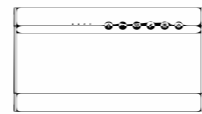
aiwa[®]
Japan est1951

SB-X150 II
User Manual



Aiwa Electronics Int'l Co., Ltd. Explore more at www.int-aiwa.com © All Rights Reserved


Unboxing



SB-X150 II



สาย USB Type-C



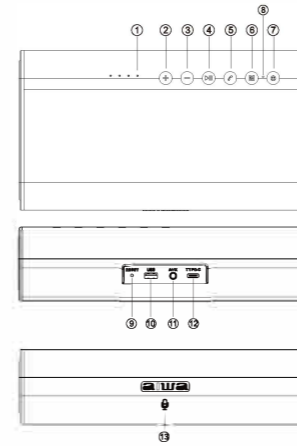
คู่มือการใช้งาน



สาย AUX 3.5 mm

Aiwa Electronics Int'l Co., Ltd. Explore more at www.int-aiwa.com © All Rights Reserved

ภาพรวมผลิตภัณฑ์



1. ไฟ LED แสดงสถานะแบตเตอรี่
2. เพิ่มเสียง / ปิดไป
3. ลดเสียง / ก่อนหน้า
4. เล่น / หยุด / เชื่อมต่อ TWS / ยกเลิกการเชื่อมต่อ BT
5. คู่มือโทรศัพท์
6. โหมด
7. เปิดเครื่อง
8. ไฟ LED แสดงสถานะ
9. Reset
10. ช่องเสียบ USB
11. ช่องเสียบ AUX
12. ช่องเสียบสายชาร์จ USB type-C
13. ไมโครโฟนเครื่อง

Aiwa Electronics Int'l Co., Ltd. Explore more at www.int-aiwa.com © All Rights Reserved

เปิดปิดเครื่อง

กดปุ่ม (⏻) ครั้ง 3 วินาที

สลัปโหมด

กดปุ่ม (⏻) เพื่อสลับโหมดระหว่าง BT-AUX-USB

เชื่อมต่อ TWS / ยกเลิกการเชื่อมต่อ BT

กด 2 ครั้ง (⏻) เพื่อเชื่อมต่อ TWS

กดค้าง (⏻) เพื่อยกเลิกการเชื่อมต่อ BT

เพิ่มเสียง / ลดเสียง / เพลงถัดไป / เพลงก่อนหน้า

กดปุ่ม (+) / (-) เพื่อเพิ่ม/ลดเสียงตามต้องการ

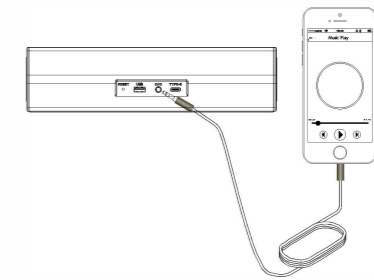
กดปุ่ม (⏮) / (⏭) เพื่อย้อนกลับ/ไปเพลงก่อนหน้าหรือเพลงถัดไป

เล่นเพลงจาก USB

เพลงจะเล่นโดยอัตโนมัติเมื่อเสียบ USB เข้าตัวเครื่อง (ไฟแสดงสถานะจะขึ้นเป็นสีเขียวเมื่อเชื่อมต่อสำเร็จ)

เล่นเพลงจาก AUX

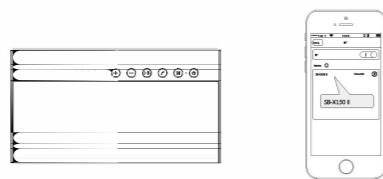
เป็นเครื่องและเชื่อมต่อสาย AUX ขนาด 3.5 mm. (ไฟแสดงสถานะจะขึ้นเป็นสีเขียวเมื่อเชื่อมต่อสำเร็จ)



Aiwa Electronics Int'l Co., Ltd. Explore more at www.int-aiwa.com © All Rights Reserved

การเชื่อมต่อ BT

1. เปิดเครื่อง SBX-150II
2. ค้นหาชื่อสัญญาณ "SBX-150II" ในโหมดการเชื่อมต่อ BT บนมือถือของคุณ

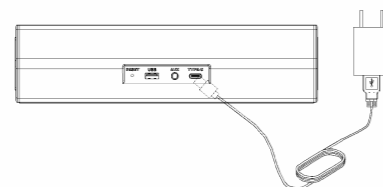


แบตเตอรี่และการชาร์จ

เชื่อมต่อเข้ากับสายชาร์จ USB type-C

1. เปิดเครื่อง SBX-150II
2. ค้นหาชื่อสัญญาณ "SBX-150II" ในโหมดการเชื่อมต่อ BT บนมือถือของคุณ

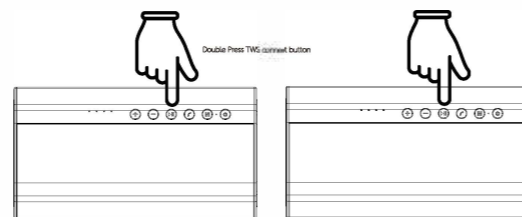
* รองรับแรงดันไฟ: 5V/2A/1.5A/2.0V ชูตซ์ 40mA
* ชาร์จ 3.5 ชั่วโมง
* ใช้งานได้ 6-8 ชั่วโมง



Aiwa Electronics Int'l Co., Ltd. Explore more at www.int-aiwa.com © All Rights Reserved

ระบบ TWS (True Wireless Stereo)

กดปุ่ม TWS 2 ครั้งบนเครื่องหรือฟังก์ชันการเชื่อมต่อ TWS ในแอป เช่น SB-X100 / 120 / 150II ที่ผู้เชื่อมต่อระบบ TWS (โปรดทำการเชื่อมต่อ TWS ที่รุ่น SB-X100 / 120 / 150II รายละเอียดเพิ่มเติมที่ www.int-aiwa.com)
เมื่อทำการเชื่อมต่อไฟ LED บนตัวเครื่องจะกะพริบ



ยกเลิกการเชื่อมต่อ TWS

กดปุ่ม TWS เพื่อยกเลิกการเชื่อมต่อ การเชื่อมต่อ 2 คู่พร้อม
SB-X150II สามารถเชื่อมต่อคู่หูจำนวนมีได้ 2 ตัว

Perform BT connection twice sequentially (refer to BT Connection) with the speaker unit.

SB-X150II will prioritize the first connected device's playback. Pausing of the first device playback is necessary for secondary device playback.

Aiwa Electronics Int'l Co., Ltd. Explore more at www.int-aiwa.com © All Rights Reserved

ไฟ LED แสดงสถานะ

BT mode:	กะพริบเร็ว	พร้อมเชื่อมต่อ BT
	กะพริบช้า	เชื่อมต่อ BT สำเร็จ
	ไม่กะพริบ	กำลังเล่นเพลง
White AUX mode:	ไม่กะพริบ	หยุดเพลง
	กะพริบช้า	กำลังเล่นเพลง
	กะพริบเร็ว	หยุดเพลง Pause
Orange USB mode:	ไม่กะพริบ	กำลังเล่นเพลงจาก USB
	กะพริบช้า	หยุดเพลง

แบตเตอรี่ต่ำ :

จะมีเสียงเตือนดังขึ้นและเครื่องจะปิดลงโดยอัตโนมัติเมื่อเสียงดังครบ 3 ครั้ง

ข้อมูลจำเพาะ

Itm Wireless Portable Speaker	Model name:SB-X150 II
Rated Voltage:DC5V	BT version:5.0
Rated input current:1A	Support Audio format:aptX/SBC/AAC/MPEG3
BT working rang:20M	Battery:18650/2000mah*4
Mid/high driver output:10W*2	Bass driver output:20W
Play time:6-8hours	Charging time:3-5hours
Dimension:230*125*60mm	Weight:112g

Aiwa Electronics Int'l Co., Ltd. Explore more at www.int-aiwa.com © All Rights Reserved

aiwa[®]
Japan est1951

Aiwa Electronics Int'l Co., Ltd.
Explore more at www.int-aiwa.com

Aiwa Electronics Int'l Co., Ltd. Explore more at www.int-aiwa.com © All Rights Reserved